

# LATITUDE 3340

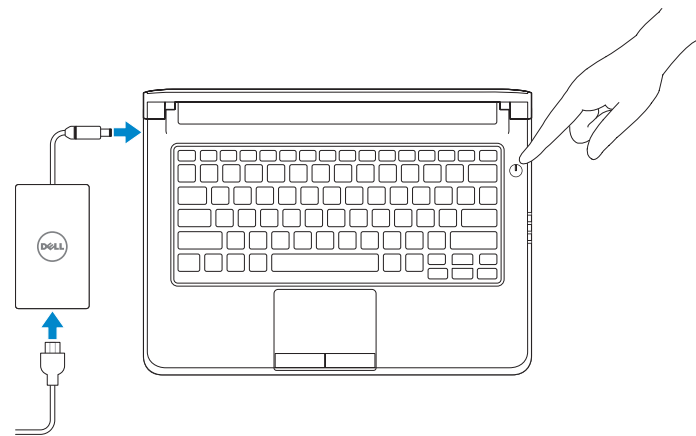
## Quick Start Guide

Stručná úvodní příručka  
Gyors üzembe helyezési útmutató  
Skrócona instrukcja uruchomienia  
Stručná úvodná príručka



### 1 Connect the power adapter and turn on your computer

Připojte napájecí adaptér a zapněte počítač  
Csatlakoztassa a táp adaptert, majd kapcsolja be számítógépét  
Podłącz zasilacz i włącz komputer  
Pripojte napájací adaptér a zapnite svoj počítač



**NOTE:** The following instructions are for computers shipped with Windows 8.1 Operating System. For Windows 7 and Ubuntu, please follow the onscreen setup instructions.

**POZNÁMKA:** Následující pokyny se týkají počítačů, které jsou dodávány s operačním systémem Windows 8.1. V případě systémů Windows 7 a Ubuntu postupujte podle instalačních pokynů na obrazovce.

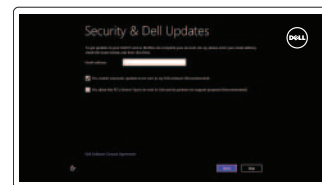
**MEGJEGYZÉS:** TA következő utasítások, a Windows 8.1 Operációs rendszerrel szállított számítógépekre vonatkoznak. A Windows 7 és az Ubuntu kapcsán, kérjük, kövesse a képernyőn megjelenő beállítási utasításokat.

**UWAGA:** Poniższe instrukcje dotyczą komputerów z fabrycznie zainstalowanym systemem operacyjnym Windows 8.1. W systemach Windows 7 i Ubuntu należy postępować zgodnie z instrukcjami wyświetlanymi na ekranie instalatora.

**POZNÁMKA:** Nasledujúce pokyny sú určené pre počítače dodávané s operačným systémom Windows 8.1. Pre systémy Windows 7 a Ubuntu postupujte podľa pokynov na obrazovke.

### 2 Finish Windows setup

Dokončete nastavení systému Windows  
Fejezze be a Windows beállításokat  
Skonfiguruj system Windows  
Dokončite nastavenie systému Windows



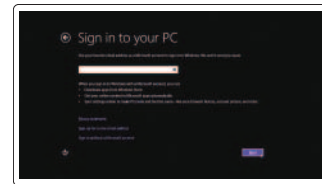
#### Enable security and updates

Zapněte zabezpečení a aktualizace  
Engedélyezze a biztonságot és a frissítéseket  
Włącz zabezpieczenia i aktualizacje  
Povolte bezpečnostné funkcie a aktualizácie



#### Connect to your network

Připojte se k síti  
Csatlakozzon a hálózathoz  
Nawiąż połączenie z siecią  
Pripojte sa k sieti



#### Sign in to your Microsoft account or create a local account

Přihlaste se k účtu Microsoft nebo si vytvořte místní účet  
Jelentkezzen be Microsoft fiókjába, vagy hozzon létre helyi fiókot  
Zaloguj się do konta Microsoft albo utwórz konto lokalne  
Prihláste sa k svojmu kontu Microsoft alebo vytvorte miestne konto

### 3 Explore resources

Objevujte zdroje | Erőforrások böngészése  
Zapoznaj się z zasobami | Preskúmajte prostriedky



#### Help and Tips

Nápověda a tipy | Súgó és tipppek  
Pomoc i porady | Pomoc a tipy



#### My Dell

Můj Dell | Az én Dell számítógépem  
Mój Dell | Mój Dell



#### Register your computer

Zaregistrujte si počítač | Regisztrálja számítógépét  
Zarejestruj swój komputer | Zaregistrujte svoj počítač

**NOTE:** For more information, see *Owner's Manual* at [dell.com/support/manuals](http://dell.com/support/manuals).

**POZNÁMKA:** Další informace naleznete v části *Příručka vlastníka* na webu [dell.com/support/manuals](http://dell.com/support/manuals).

**MEGJEGYZÉS:** Bővebb információért lásd: *A Tulajdonosi Kézikönyvet* a [dell.com/support/manuals](http://dell.com/support/manuals) weboldalon.

**UWAGA:** Aby uzyskać więcej informacji, zobacz *Podręcznik właściciela* na stronie internetowej [dell.com/support/manuals](http://dell.com/support/manuals).

**POZNÁMKA:** Ďalšie informácie nájdete v dokumente *Príručka majiteľa* na adrese [dell.com/support/manuals](http://dell.com/support/manuals).

## Product support and manuals

Podpora produktu a příručky  
Termék támogatás és útmutatók  
Pomoc technická i podręczniki  
Podpora výrobku a návody

## Contact Dell

Kontaktujte spoločnosť Dell  
Kérjen segítséget a Dell szakembereitől  
Kontakt z firmą Dell  
Kontaktujte spoločnosť Dell

## Regulatory and safety

Směrnice a bezpečnost | Szabályozások és biztonság  
Przepisy i bezpieczeństwo | Regulácie a bezpečnosť

## Regulatory model and type

Regulační model a typ  
Szabályozási modell és típus  
Model i typ wg normy  
Regulačný model a typ

## Computer model

Model počítače | Számítógép modell  
Model komputera | Model počítača

[dell.com/support](http://dell.com/support)

[dell.com/support/manuals](http://dell.com/support/manuals)

[dell.com/contactdell](http://dell.com/contactdell)

[dell.com/regulatory\\_compliance](http://dell.com/regulatory_compliance)

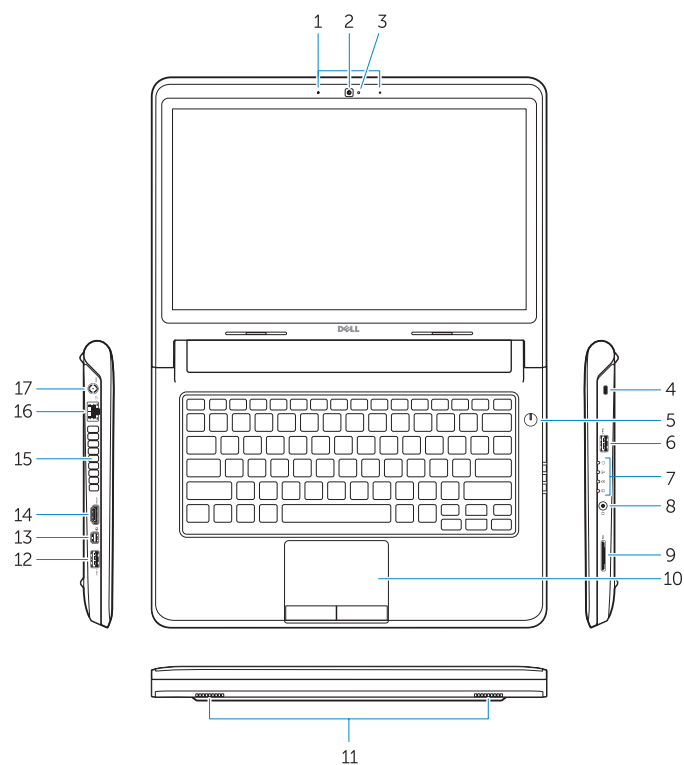
**P47G**

**P47G001**

**Dell Latitude 3340**

## Features

Funkce | Jellemzők | Funkcje | Vlastnosti



1. Microphones
2. Camera
3. Camera-status light
4. Security cable slot
5. Power button
6. USB 3.0 connector
7. Status Lights
8. Audio connector
9. Memory card reader
10. Touchpad
11. Speakers
12. USB 3.0 connector with PowerShare

13. Mini DisplayPort connector
14. HDMI connector
15. Air vents
16. Network connector
17. Power connector
18. Network-status light

1. Mikrofony
2. Kamera
3. Indikátor stavu kamery
4. Slot bezpečnostního kabelu
5. Vypínač
6. Konektor USB 3.0
7. Indikátory stavu
8. Audiokonektor
9. Čtečka paměťových karet
10. Dotyková podložka
11. Reproduktory
12. Konektor USB 3.0 s technologií PowerShare

1. Mikrofonok
2. Kamera
3. Kamera állapot jelzőfény
4. Biztonsági kábel foglalata
5. Bekapcsológomb
6. USB 3.0 csatlakozó
7. Állapotjelző fények
8. Audio csatlakozó
9. Memóriakártya-olvasó
10. Érintőpad
11. Hangszórók
12. USB 3.0 csatlakozó PowerShare-rel

13. Konektor rozhraní Mini DisplayPort
14. Konektor HDMI
15. Větrací otvory
16. Síťový konektor
17. Konektor napájení
18. Indikátor stavu sítě

13. Mini-DisplayPort csatlakozó
14. HDMI csatlakozó
15. Szellőzőnyílások
16. Hálózati csatlakozó
17. Tápcsatlakozó
18. Hálózati állapotjelző fény

1. Mikrofony
2. Kamera
3. Lampka stanu kamery
4. Gniazdo linki antykradzieżowej
5. Przycisk zasilania
6. Złącze USB 3.0
7. Lampki stanu
8. Złącze audio
9. Czytnik kart pamięci
10. Tabliczka dotykowa
11. Głośniki
12. Złącze USB 3.0 z funkcją PowerShare

1. Mikrofony
2. Kamera
3. Kontrolka stanu kamery
4. Otvor pre bezpečnostný kábel
5. Tlačidlo napájania
6. Konektor USB 3.0
7. Kontrolky stavu
8. Konektor zvuku
9. Čítačka pamäťových kariet
10. Dotyková plocha
11. Reproduktory
12. Konektor USB 3.0 s podporou PowerShare

13. Złącze Mini DisplayPort
14. Złącze HDMI
15. Otvory wentylacyjne
16. Złącze sieciowe
17. Złącze zasilania
18. Lampka stanu sieci

13. Konektor mini DisplayPort
14. Konektor HDMI
15. Vetracie otvory
16. Sieťový konektor
17. Konektor napájania
18. Kontrolka stavu siete

